

EasyOrder

● إصدار أبريل ٢٠٢٦

دليل المستخدم الشامل

نظام إدارة الأعمال والفوترة الإلكترونية المتوافق مع هيئة الزكاة والضريبة والجمارك — المرحلة الثانية

تقارير PDF / Excel

أدوار وصلاحيات

واجهة عربية / إنجليزية

فوترة إلكترونية ZATCA

نظم الرؤية الذكية — saudi-svs.com

فهرس المحتويات

٣	نظرة عامة على النظام	١
٤	وحدات النظام ووظائفها	٢
٥	لوحة التحكم	٣
٦	المبيعات والفوترة	٤
٧	المرتجعات وإشعارات الدائن	٥
٨	التصنيفات والأصناف والمخزون	٦
٩	العملاء والموردين	٧
١٠	المشتريات	٨
١١	السندات المحاسبية	٩
١٢	الورديات	١٠
١٣	التقارير المالية	١١

نظرة عامة على النظام

EasyOrder منصة ويب متكاملة لإدارة المنشآت التجارية، مصممة لإصدار فواتير ضريبية متوافقة مع متطلبات هيئة الزكاة والضريبة والجمارك (ZATCA) المرحلة الثانية، مع تتبع المخزون، الذمم المدينة والدائنة، المشتريات، السندات، والتقارير المحاسبية.

الواجهة مبنية بتقنية **Livewire** ضمن إطار **Laravel** لسرعة الاستجابة دون إعادة تحميل الصفحة.

ما يميز EasyOrder

<p>حفظ تلقائي للمسودات</p> <p>يتم حفظ مسودات الفواتير تلقائياً أثناء الإدخال — لا تفقد عملك مهما حدث.</p>	<p>ربط ZATCA مباشر</p> <p>ربط اختياري (/ Production Simulation / Sandbox) من صفحة إعدادات مخصصة.</p>	<p>فواتير ضريبية متكاملة</p> <p>فواتير بأسطر متعددة، ضريبة القيمة المضافة، وطباعة فاتورة ضريبية متوافقة مع ZATCA.</p>
<p>سجل نشاط شفاف</p> <p>تتبع كل تغيير — من أنشأ الفاتورة، من عدّل السعر، ومتى.</p>	<p>صلاحيات دقيقة</p> <p>نظام صلاحيات متقدم يُوزّع على الأدوار أو يُخصّص للمستخدم مباشرة.</p>	<p>تقارير قابلة للتصدير</p> <p>تقارير مالية شاملة قابلة للتصدير بصيغتي Excel و PDF.</p>

النظام مقدّم من **نظم الرؤية الذكية** — saudi-svs.com | للدعم الفني: واتساب +966 550 163 434

وحدات النظام ووظائفها




يتكون EasyOrder من وحدات متكاملة — تظهر للمستخدم حسب الصلاحيات المخصصة له.

الأصناف	مجموعات الأصناف	الفواتير المرتجعة	الفواتير
المشتريات	الموردون	العملاء	المخزون والجرد
بيان المشتريات	تقرير الضريبة	تقرير المبيعات	السندات
أعمار الديون	كشف حساب مورد	كشف حساب عميل	بيان المبيعات
الصلاحيات	المستخدمون والأدوار	حركة الأصناف	تقييم المخزون
	ربط هيئة الزكاة	إعدادات المنشأة	سجل النشاط

الوحدة الرئيسية	الوحدات الفرعية	الصلاحيات
المبيعات والفوترة	قائمة الفواتير، إنشاء / تعديل، مسودات، طباعة ضريبة	invoices.*
المرتجعات	قائمة إشعارات الدائن، إنشاء مرتجع، طباعة	credit_notes.*
الأصناف والمخزون	التصنيفات، بطاقة الصنف، أرصدة المخزون، الجرد	items.* / inventory.*
العملاء والموردون	بطاقة العميل / المورد، متابعة الذمم، كشف الحساب	clients.* / suppliers.*
التقارير المالية	مبيعات، ضريبة، ذمم، مخزون، حركة أصناف	reports.*
الإدارة والأمان	مستخدمون، أدوار، إعدادات، ربط ZATCA، سجل النشاط	users.* / settings.*

لوحة التحكم

تعرض لوحة التحكم ملخصاً سريعاً وشاملاً لأعمال المنشأة — تظهر العناصر حسب صلاحيات كل مستخدم.

 <p>تنبيهات المخزون تنبيهات فورية للأصناف التي وصلت لحد المخزون المنخفض.</p>	 <p>أفضل العملاء والأصناف تقرير بأعلى العملاء مبيعاً والأصناف الأكثر طلباً.</p>	 <p>إحصائيات المبيعات عدد الفواتير السنوية، إجمالي المبيعات والضريبة، إحصائيات اليوم والشهر.</p>

آخر الفواتير

عرض سريع لآخر الفواتير الصادرة مع حالتها.

العملاء ذوو الرصيد

قائمة بالعملاء الذين لديهم رصيد مستحق مع المبالغ الإجمالية.

أعمار الذمم

تصنيف المستحقات — جاري، 30، 60، 90 يوم وما فوق.

الإصلاحات: [dashboard.view](#) للوصول — [dashboard.statistics](#) للإحصائيات التفصيلية — [inventory.view](#) لتبنيها المخزون.

المبيعات والفوترة

إنشاء فاتورة جديدة

- ١ اختر العميل
ابحث عن العميل باسمه أو رقمه الضريبي — أو أنشئ عميلاً جديداً مباشرة من نموذج الفاتورة.
- ٢ أضف الأصناف والكميات
أضف أسطر الفاتورة — صنف، كمية، سعر، خصم. تُحتسب ضريبة القيمة المضافة تلقائياً حسب إعداد كل صنف.
- ٣ حفظ أو إصدار الفاتورة
احفظ كمسودة للرجوع إليها لاحقاً، أو أصدر الفاتورة نهائياً وأرسلها لـ ZATCA تلقائياً.
- ٤ طباعة الفاتورة الضريبية
اطبع نسخة ضريبية متوافقة مع ZATCA تتضمن QR Code والبيانات الإلزامية.

مميزات الفوترة

- ✓ فواتير بأسطر متعددة غير محدودة
- ✓ حساب ضريبة القيمة المضافة تلقائياً لكل سطر
- ✓ دعم الخصومات على مستوى السطر أو الفاتورة
- ✓ حفظ المسودة تلقائياً لكل مستخدم بشكل منفصل
- ✓ إرسال تلقائي لـ ZATCA عند إصدار الفاتورة (بعد تفعيل الربط)
- ✓ طباعة فاتورة ضريبية بتنسيق ZATCA-ready
- ✓ إمكانية إنشاء مرتجع مرتبط بالفاتورة الأصلية

⚠ الفواتير المؤرشفة لا يمكن تعديلها. لتصحيح فاتورة مؤرشفة، أنشئ إشعار دائن مرتبطاً بها.

EasyOrder

0 — المرتجعات

القسم الخامس 0

المرتجعات وإشعارات الدائن

تُستخدم إشعارات الدائن لتعديل مبلغ فاتورة صادرة أو إرجاع بضائع — مع ربطها بالفاتورة الأصلية دائماً.

□ الطباعة الضريبية

يمكن طباعة إشعار الدائن بتنسيق ضريبي متوافق مع ZATCA — يُرسل تلقائياً للهيئة عند تفعيل الربط.

□ إنشاء إشعار دائن

من صفحة الفاتورة الأصلية، اضغط "إنشاء مرتجع" — يتم ربط الإشعار بالفاتورة تلقائياً مع نقل بيانات العميل والأصناف.

□ الصلاحيات: `credit_notes.view` للعرض — `credit_notes.create` للإنشاء — `credit_notes.print` للطباعة.

EasyOrder

6 — التصنيفات والأصناف والمخزون

القسم السادس 6

التصنيفات والأصناف والمخزون

بطاقة الصنف

الحقل	الوصف	ملاحظة
اسم الصنف	اسم يظهر في الفاتورة والتقارير	إلزامي
السعر الافتراضي	سعر البيع — قابل للتعديل في الفاتورة	اختياري
نسبة الضريبة	نسبة VAT المطبقة (عادة 15%)	إلزامي
وحدة القياس	قطعة، كيلو، متر، خدمة...	اختياري
حد المخزون المنخفض	يُفعّل تنبيه لوحة التحكم عند الوصول لهذا الحد	اختياري

إدارة المخزون

عرض الكميات المتاحة لكل صنف وحركة الإدخال والإخراج

✓ جرد المخزون (Stock Take) — تعديل الأرصدة الفعلية بعد التأكد ✓

✓ تنبيهات تلقائية في لوحة التحكم عند انخفاض المخزون ✓

✓ تقرير تقييم المخزون بالتكلفة — طباعة · Excel · PDF ✓

⚠ جرد المخزون يتطلب صلاحية **inventory.stocktake** — ويُعدّل الأرصدة بشكل نهائي بعد التأكد.

٧ — العملاء والموردين

EasyOrder

القسم السابع ٧

العملاء والموردين



بطاقة المورد

بيانات المورد، ربط فواتير المشتريات، ومتابعة الذمم الدائنة مع كشف حساب مفصّل.



بطاقة العميل

بيانات التواصل، الرقم الضريبي، ومتابعة الرصيد المستحق وكشف الحساب الكامل.

✓ إجمالي الفواتير الصادرة والمدفوعة والمستحقة ✓

✓ كشف حساب تفصيلي — طباعة · Excel · PDF ✓

✓ أعمار الذمم — جاري، 30، 60، 90 يوم وما فوق ✓

✓ الرقم الضريبي لاستخدامه في الفواتير الضريبية بين الشركات ✓

٨ — المشتريات | ٩ — السندات | ١٠ — الواردات

EasyOrder

المشتريات ٨

المشتريات

✓ إنشاء فواتير شراء وربطها بالمورد المعني ✓

✓ متابعة المشتريات حسب الفترة الزمنية أو المورد ✓

✓ تصدير بيان المشتريات المحلية للأغراض الضريبية — طباعة · Excel · PDF ✓

السندات المحاسبية

سندات قبض وصرف محاسبية مع إمكانية طباعة كل سند بتصميم مميز واحترافي.



سند الصرف

تسجيل المبالغ المدفوعة للموردين أو المصروفات — يُحدّث رصيد المورد تلقائياً — طباعة بتصميم احترافي مميز.



سند القبض

تسجيل المبالغ المستلمة من العملاء — يُحدّث رصيد العميل تلقائياً — طباعة بتصميم احترافي مميز جاهز للتسليم.

كل سند قبض أو صرف يمكن طباعته بتصميم احترافي مميز جاهز للتسليم للعميل أو المورد أو حفظه في الملف المحاسبي.

الورديات

وحدة الورديات متاحة في النظام لأغراض المراجعة والتدقيق — عرض سجل الورديات السابقة فقط.

✓ عرض سجل الورديات للمراجعة والتدقيق

✓ الاطلاع على تفاصيل كل وردية سابقة

⚠ ميزة فتح وإغلاق الوردية غير متاحة حالياً في الواجهة — سجل الورديات متاح للاطلاع فقط.

التقارير المالية

يوفر EasyOrder حزمة تقارير مالية شاملة — جميعها قابلة للطباعة والتصدير بصيغتي PDF وExcel.

التقرير	الوصف	تصدير
تقرير المبيعات	تجميع المبيعات حسب الفترة مع تفاصيل الضريبة	طباعة · Excel · PDF
تقرير الضريبة (VAT)	ملخص ضريبي للفترة — يُستخدم للإقرار الضريبي	طباعة · Excel · PDF

التقرير	الوصف	تصدير
بيان المشتريات المحلية	تجميع المشتريات ضمن نطاق الضريبة القياسية	طباعة · Excel · PDF
بيان المبيعات المحلية	تجميع المبيعات ضمن نطاق الضريبة القياسية	طباعة · Excel · PDF
كشف حساب عميل	حركة الذمم المدينة للعميل خلال فترة محددة	طباعة · Excel · PDF
كشف حساب مورد	حركة الذمم الدائنة للمورد خلال فترة محددة	طباعة · Excel · PDF
أعمار الذمم	تصنيف المستحقات حسب العمر (30, 60, 90 يوم)	طباعة · Excel · PDF
تقييم المخزون	قيمة المخزون الحالي بسعر التكلفة	طباعة · Excel · PDF
حركة صنف	إدخال وإخراج لصنف معين خلال فترة زمنية	طباعة · Excel · PDF

□ تقرير الضريبة وبيانات المبيعات/المشتريات المحلية مصممة خصيصاً لتسهيل تعبئة الإقرار الضريبي الفصلي مع هيئة الزكاة.

القسم الثاني عشر ١٢

الإدارة والأمان

إعدادات المنشأة

الحقل	الاستخدام
اسم الشركة (عربي / إنجليزي)	يظهر في الفواتير والتقارير
الرقم الضريبي (15 رقماً)	إلزامي للفوترة الإلكترونية مع ZATCA
السجل التجاري	يظهر في الفواتير الرسمية
العنوان الوطني	رقم المبنى، الشارع، الحي، المدينة، الرمز البريدي
الشعار	يظهر في الفواتير والتقارير المطبوعة

ربط ZATCA — خطوة بخطوة

١ اختر البيئة Production للإرسال الفعلي — Simulation للاختبار — Sandbox للتطوير.

٢ توليد CSR النظام يُنشئ مفتاح التشفير وطلب الشهادة تلقائياً من بيانات منشأتك.

تسجيل الامتثال

٣ الصق CSR في بوابة فاتورة للحصول على رمز OTP — ثم أدخله في النظام خلال ساعة.




٤ شهادة الإنتاج

النظام يطلب شهادة الإنتاج تلقائياً — الفواتير تُرسل للهيئة فور الإصدار.

⚠ رمز OTP صالح لساعة واحدة فقط — أكمل تسجيل الامتثال فوراً بعد الحصول عليه من بوابة فاتورة.

١٣ تجربة الاستخدام

تجربة الاستخدام

 <h3>متجاوب للجوال</h3> <p>قائمة جانبية متجاوبة تعمل بسلاسة على الهواتف والأجهزة اللوحية.</p>	 <h3>ثنائية اللغة</h3> <p>تبدل فوري بين العربية والإنجليزية من أي صفحة دون إعادة تحميل.</p>	 <h3>بحث شامل</h3> <p>بحث سريع من شريط الرأس يشمل الفواتير والعملاء والأصناف في آن واحد.</p>
--	--	---

١٤ مرجع الصلاحيات

مرجع الصلاحيات

الأسماء التقنية تُستخدم في شاشة "الأدوار والصلاحيات" لتفعيل أو إيقاف كل ميزة.

<h3>المخزون — inventory</h3> <table><tbody><tr><td>عرض أرصدة المخزون</td><td><code>inventory.view</code></td></tr><tr><td>إجراء جرد المخزون</td><td><code>inventory.stocktake</code></td></tr></tbody></table>	عرض أرصدة المخزون	<code>inventory.view</code>	إجراء جرد المخزون	<code>inventory.stocktake</code>	<h3>الفواتير — invoices</h3> <table><tbody><tr><td>عرض قائمة الفواتير</td><td><code>invoices.view</code></td></tr><tr><td>إنشاء فاتورة جديدة</td><td><code>invoices.create</code></td></tr><tr><td>طباعة الفاتورة الضريبية</td><td><code>invoices.print</code></td></tr><tr><td>إنشاء مرجع من الفاتورة</td><td><code>invoices.return</code></td></tr></tbody></table>	عرض قائمة الفواتير	<code>invoices.view</code>	إنشاء فاتورة جديدة	<code>invoices.create</code>	طباعة الفاتورة الضريبية	<code>invoices.print</code>	إنشاء مرجع من الفاتورة	<code>invoices.return</code>
عرض أرصدة المخزون	<code>inventory.view</code>												
إجراء جرد المخزون	<code>inventory.stocktake</code>												
عرض قائمة الفواتير	<code>invoices.view</code>												
إنشاء فاتورة جديدة	<code>invoices.create</code>												
طباعة الفاتورة الضريبية	<code>invoices.print</code>												
إنشاء مرجع من الفاتورة	<code>invoices.return</code>												
<h3>ربط ZATCA</h3> <table><tbody><tr><td>عرض صفحة الربط</td><td><code>zatca.view</code></td></tr><tr><td>تنفيذ عملية الربط</td><td><code>zatca.manage</code></td></tr></tbody></table>	عرض صفحة الربط	<code>zatca.view</code>	تنفيذ عملية الربط	<code>zatca.manage</code>	<h3>لوحة التحكم — dashboard</h3> <table><tbody><tr><td>الوصول للوحة التحكم</td><td><code>dashboard.view</code></td></tr><tr><td>الإحصائيات التفصيلية</td><td><code>dashboard.statistics</code></td></tr></tbody></table>	الوصول للوحة التحكم	<code>dashboard.view</code>	الإحصائيات التفصيلية	<code>dashboard.statistics</code>				
عرض صفحة الربط	<code>zatca.view</code>												
تنفيذ عملية الربط	<code>zatca.manage</code>												
الوصول للوحة التحكم	<code>dashboard.view</code>												
الإحصائيات التفصيلية	<code>dashboard.statistics</code>												
	<h3>الإعدادات والنشاط</h3> <table><tbody><tr><td>عرض إعدادات المنشأة</td><td><code>settings.view</code></td></tr></tbody></table>	عرض إعدادات المنشأة	<code>settings.view</code>										
عرض إعدادات المنشأة	<code>settings.view</code>												

تعديل إعدادات المنشأة settings.edit

عرض سجل النشاط activity.view

تصدير سجل النشاط activity.export

تجربة النظام قبل الشراء

يمكنك تجربة جميع مميزات باقة برو مجاناً على بيئة تجريبية حقيقية:

demo.saudi-svs.com

الرابط

demo

اسم المستخدم

123456789

كلمة المرور

للاستفسار والشراء: واتساب +966 550 163 434 | نظم الرؤية الذكية — saudi-svs.com